
















Petak, 12.2.2022.










HRVATSKI JEZIK

IZREŽITE SLIČICE. ZADATAK UČENIKA JE SLIČICE ZALIJEPITI ISPOD SLOVA KOJIM TA RIJEČ ZAPOČINJE.

NAKON TOGA VJEŽBATI ĆETE PISANJE SLOVA. UČENICI V.O. I L.O. VJEŽBAJTE PISATI SLOVA KOJA SMO UČILI U ŠKOLI (A,E,I,O,U,S,M,N,J) RODITELJI NEKA VAM DIKTIRAJU SLOVA A VI VJEŽBAJTE. UČENICI K.S. I Ž.S. NEKA VJEŽBAJU PISANJE MALIH TISKANIH SLOVA. RECITE UČENIKU SLOVO A ON NEKA ISTO POKUŠA NAPISATI NA PAPIR.



N	n					N	n						
													
													
													

E	e					E	e						
													
													
													

A	a					A	a						
													
													
													

PRIRODA I DRUŠTVO

NA SLIKAMA SE NALAZE NEKE OD STVARI KOJE NE SMIJEMO RADITI U PROMETU. POGLEDAJ ŠTO JE SVE NA SLIČICAMA PREKRIŽENO. NAKON TOGA OBOJI SAMO ONO ŠTO SMIJEŠ RADITI BLIZU CESTE. PREPOZNAJ I KOJE DIJETE SE DOBRO PONAŠA U PROMETU A KOJE NE. OBOJI LICE KOJE SE SMIJE ILI ONO KOJE JE TUŽNO.



POSEBNI EDUKACIJSKO-REHABILITACIJSKI PROGRAMI

RIJEŠI KNJIGU NA STRANICI 32. LIJEPO I REDNO PIŠI. PAZI DA DOBRO STISNEŠ OLOVKU NA PAPIR.