

Utorak, 25.1.2022.

## Glazbena kultura

IAKO NAM JE ZIMA BEZ SNIJEGA I SNJEGOVIĆA MI ĆEMO SVEJEDNO NAUČITI JEDNU NOVU PJESMICU KOJA NOSI NAZIV SNJEŠKO. TI ĆEŠ JE ZA SADA DOBRO ODSLUŠATI KOD KUĆE NEKOLIKO PUTA KAKO BI JE MOGLI PJEVATI U ŠKOLI.

<https://www.youtube.com/watch?v=N0HGYxtg4rY>

**SNJEŠKO**  
OD BIJELOG SNJEGA  
NA VRHU BRJEGA  
STOJI SA SNJEŠKOM  
NAŠ MALI SNJEŠKO.  
  
OČI SU MU CRNE  
MRKVA MU JE NOS,  
DALI SMO MU CIPELE  
DA NE BUDE BOS.  
  
NA GLAVI MU LONAC  
KAO SEŠIR STOJI,  
OKO VRATA IMA ŠAL  
I ZIME SE NE BOJI.  
  
U RUKAMA SVOJIM  
ON DRŽI METLU  
I KO ZVJEZDA BLISTA  
NA VEČERNJEM SVJETLU!



## Matematika

JUČER STE PONAVLJALI ZBRAJANJE PA JE DANAS RED NA ODUZIMANJU. POKUŠAJ LISTIĆ RJEŠITI SAMOSTALNO.

$5 - 2 =$	0 1 2 3 4 5 6 7 8 9 10
$7 - 1 =$	0 1 2 3 4 5 6 7 8 9 10
$5 - 4 =$	0 1 2 3 4 5 6 7 8 9 10
$5 - 3 =$	0 1 2 3 4 5 6 7 8 9 10
$6 - 3 =$	0 1 2 3 4 5 6 7 8 9 10
$2 - 1 =$	0 1 2 3 4 5 6 7 8 9 10
$4 - 2 =$	0 1 2 3 4 5 6 7 8 9 10
$5 - 1 =$	0 1 2 3 4 5 6 7 8 9 10
$4 - 4 =$	0 1 2 3 4 5 6 7 8 9 10
$7 - 3 =$	0 1 2 3 4 5 6 7 8 9 10
$4 - 1 =$	0 1 2 3 4 5 6 7 8 9 10

## Posebni edukacijsko-rehabilitacijski programi







U PRVOM ĆEŠ ZADATKU PROČITATI REČENICE I SPOJITI IH S ODGOVARAJUĆOM SLIČICOM PA NAPISATI RIJEČ KOJA NEDOSTAJE U REČENICI. OVDJE ĆETE POMOĆI UČENIKU TIJEKOM DEKLINACIJE.

UČENICI L.O. I V.O. TREBATI ĆE POMOĆ RODITELJA U ČITANJU REČENICA. NAKON ŠTO RODITELJI PROČITAJU VI ĆETE SPOJITI SA SLIČICOM.





U DRUGOM ZADATKU PONOVI ODNOS MEĐU PREDMETIMA.

### REČENICE









PAŽLJIVO PROČITAJ DIELOVE REČENICA. SPOJI PRAVOKUTNIK S ODGOVARAJUĆOM SLIKOM. UMJESTO SLIKE NAPIŠI RIJEČ. PAZI NA SMISAO REČENICE.

- KOKA NESE  
- MAJA IMA  
- JE NA STABLU 
- DUBKAVIO JE NA  
- JURE IMA NOVI  
- SILVANA NOSI ŠARENI  

ZAOKRUŽI VIŠI PREDMET U NACRTANIM PAROVIMA.

PREKRIŽI ZGRADU S MANJE PROZORA. 	KRAĆU SVIJEĆU OBOJI U ŽUTO. 
OBOJI DJEČAKA S DUŽIM RUKAMA. 	LIJEVU STOLICU OBOJI U SMEDE. 

IZNAD NAJNIŽE ZGRADE NACRTAJ SUNCE.

	ZAOKRUŽI DUŽU OLOVKU. 
	PRECRTAJ KRAĆI KLJUČ. 
	OBOJI VEĆU STRIJELU. 
	PREKRIŽI MANJI NOŽ. 

## Hrvatski jezik

ISPRED VAS SE NALAZI JEDNOSTAVNA PRIČA O DJEČAKU I SNJGOVIĆU. ŠTO SVE VIDITE NA SLIKAMA. UČENIKA VODITE U PREPRIČAVANJU PRIČE POSTAVJANJEM PITANJA. PONOVIDE NEKOLIKO PUTA PUNIM REČENICAMA. NAKON ŠTO RJEŠITE OSTALE ZADATKE POKUŠAJTE ISPITATI UČENIKA PONOVRNO DA ISPRIČA PRIČU ALI POSTAVLJAJTE ŠTO MANJE PITANJA.



KOJE JE GODIŠNJE DOBA?  
ŠTO RADI DJEČAK?  
ZAŠTO SE SNJGOVIĆ TRESE?  
O ČEMU RAZMIŠLJA DJEČAK?  
ŠTO JE DJEČAK DONIO SNJGOVIĆU?

PRISJETI SE NAZIVA PROSTORIJA U KUĆI I RIJEŠI ZADATKE.



U domu imamo različite prostorije:

- KUHINJA
  - DNEVNA SOBA
  - KUPAONICA
  - DJEČJA SOBA
  - SPAVAĆA SOBA
  - HODNIK
  - ( SPOJI I OBOJI )
-