




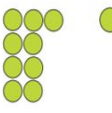








PONEDJELJAK, 18.10.2021.

MATEMATIKA – DODAVANJE BROJA 1

U ŠKOLI SMO VJEŽBALI ZBRAJANJE KORISTEĆI KOCKICE I TABLICU POKUŠAJ SADA ZBROJITI OVE BROJEVE S BROJEM 1. POMOGNITE UČENIKU U ZBRAJANJU. BITNO JE DA DOBRO USVOJIMO ZBRAJANJE S BROJEM 1 KAKO BI KASNIJE LAKŠE RAZUMIJELI I ZBRAJALI OSTALE BROJEVE.

 $6 + 1 =$	 $7 + 1 =$	 1. $1 + 1 =$	 2. $2 + 1 =$
 $8 + 1 =$	 $9 + 1 =$	 3. $3 + 1 =$	 4. $4 + 1 =$
 $5 + 1 =$	 $6 + 1 =$	 5. $5 + 1 =$	 6. $6 + 1 =$

TJELESNA I ZDRAVSTVENA KULTURA – BACANJE LOPTE U CILJ

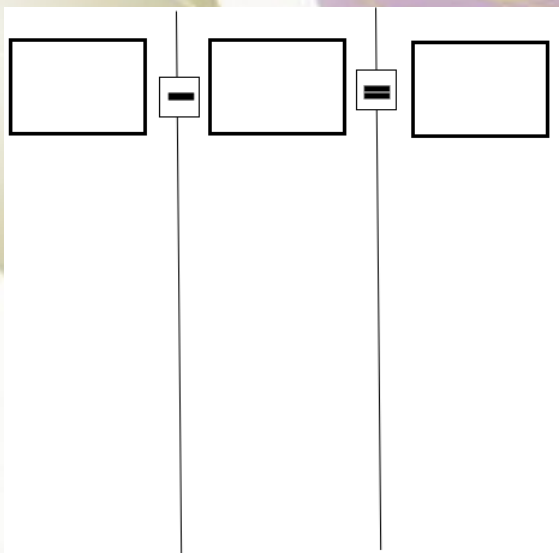
NA POČETKU SATA TJELESNE KULTURE POTREBNO JE ZAGRIJATI NAŠE TIJELO. POKUŠAJ TO NAPRAVITI PRATEĆI OVE VJEŽBE OBLIKOVANJA: <https://www.youtube.com/watch?v=8M9gsu3IYHc&t=158>

NAKON TOGA VJEŽBATI ĆEŠ BACANJE LOPTE U CILJ. ZA TO MOŽETE UZETI NEKAKU KOŠARU/POSUDU/KUTIJU KOJA JE DOVOLJNO VELIKA ZA VAŠU LOPTICU. ZADATAK UČENIKA JE UVJEŽBATI ŠTO PRECIZNIJE GAĐANJE U CILJ.



MATEMATIKA – ODUZIMANJE BROJA 1

U ŠKOLI SMO NA OVAJ NAČIN VJEŽBALI ZBRAJANJE. POKUŠAJTE KORISTEĆI OVU METODU UVJEŽBATI I ODUZIMANJE. UZMITE LEGO KOCKICE, OLOVKE ILI BILO ŠTO ŠTO STANE U JEDAN STUPAC. VJEŽBAJTE SAMO ODUZIMAJUĆI BROJ 1. DAKLE UZMITE NA PRIMJER DVIJE KOCKICE I STAVITE IH U PRVI STUPAC. JEDNU KOCKICU STAVITE U DRUGI. NA POČETKU UČENIK BROJI KOLIKO JE KOCKICA U PRVOM STUPCU I U PRVU KUĆICU PIŠE BROJ DVA. NAKON TOGA BROJI KOCKICE U DRUGOM STUPCU I PIŠE BROJ 1. VI TIJEKOM NJEGOVOG BROJENJA NA GLAS ČITATE ŠTO PIŠE I ZNAK MINUS IZMEĐU, TE JEDNAKO NA KRAJU. KADA DOĐETE DO JEDNAKO MIČETE 1 KOCKICU IZ PRVOG RETKA I UČENIK BROJI KOLIKO JE KOCKICA OSTALO U PRVOM RETKU I PIŠE Taj broj na kraju stupca.



LIKOVNA KULTURA – RITAM LIKOVA

UČENIKU DAJTE ŠARENE PAPIRE NA KOJE ĆE NA POČETKU NACRTATI BAREM 5 VELIKIH TROKUTA, 5 KVADRATA, 10 MALIH TROKUTA I JEDAN VEĆI KRUG. SLIJEDEĆI JE ZADATAK ISTO IZREZATI I OBLIKOVATI STONOBU KAO NA SLICI.



IZREŽI TROKUTE, KRUG I KVADRATE PA IZRADI STONOBU.