


SRIJEDA, 22.9.2021.

POSEBNI EDUKACIJSKO-REHABILITACIJSKI PROGRAMI – ZAKRIVLJENE LINIJE

POVLAČI ZAKRIVLJENE LINIJE PREMA PREDLOŠKU. PAZI DA BUDE ŠTO UREDNIJE I PO LINIJAMA.




MATEMATIKA – DULJE- KRAĆE- JEDNAKO


JUČER STE PROLAZILI ODNOS DULJE, KRAĆE I JEDNAKO. PONOVI NA SLIJEDEĆIM LISTIĆIMA ZNAŠ LI KAKO IZGLEDA Taj ODNOS. NA PRVOM LISTIĆU OBOJI KAKO JE ZADANO, A NA DRUGOM ZALIJEPI SLIČICE NA ODGOVARAJUĆE MJESTO.

DULJE - KRAĆE


OBOJI DUŽU OLOVKU.




OBOJI KRAĆI KLJUČ.


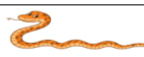




OBOJI DUŽU STRIJELU.




OBOJI KRAĆI NOŽ.



	DULJE	KRAĆE	ISTO
			


PRIRODA I DRUŠTVO – SEMAFOR, POLICAJAC, ZEBRA, AUTOMOBIL

DSADA KADA ZNAŠ KAKO IZGLEDA SEMAFOR, POLICAJAC, ZEBRA I AUTOMOBIL POKUŠAJ IH PRONAĆI NA SLIJEDEĆOJ SLICI. OBOJI IH ODGOVARAJUĆIM BOJAMA I POKUŠAJ PREBROJITI KOLIKO ČEGA IMA.



IZVANNASTAVNA AKTIVNOST - SEMAFOR

U TVOJOJ SE MAPI NALAZI LISTIĆ NA KOJEM JE NACRTAN SEMAFOR. UZ TO NALAZE SE I KOLAŽ PAPIRI U TRI BOJE – CRVENA, ŽUTA I ZELENA. NATRGAJ PAPIRE NA MANJE DIJELOVE I ZALIJEPI NA ODGOVARAJUĆE MJESTO U SEMAFOR.



HRVATSKI JEZIK – SLOGOVI

ZA KRAJ DANA IZREZATI ĆETE OVE SLOGOVE IZ PAPIRA I VJEŽBATI ČITANJE S UČENIKOM. NA POČETKU MU POKAZUJTE SLOG PO SLOG. KADA TO BUDE USVOJENO I UČENIK PROČITA BEZ PROBLEMA POKUŠAJTE KOMBINIRATI SLOGOVE. STAVITE JEDAN POKRAJ DRUGOGA SLOG MA I SLOG MA. UČENIK ČITA MA- MA. KOMBINIRAJTE TAKO VIŠE SLOGOVA.

PROČITAL

MA MU MA

MI MI ME

MO ME MU

MA MA MI

ME MO MO

MI MU MA

