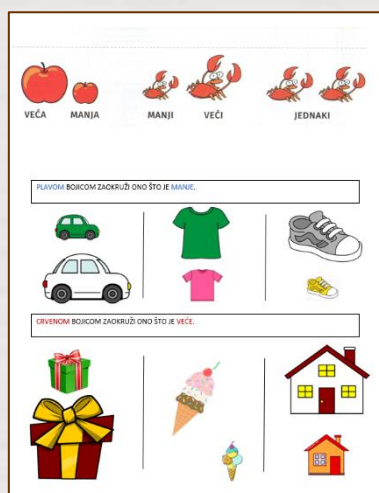


SRIJEDA, 8.9.2021.

POSEBNI EDUKACIJSKO-REHABILITACIJSKI PROGRAMI – Podsjeti se odnosa veće- manje

Prvi je zadatak danas prisjetiti se odnosa veći-manji. Sjećaš li se što je veće, a što manje? Pogledaj sličice na početku. Veliki i mali rak. Pokažite učeniku na nekim predmetima u vašem kućanstvu predmete koji su različiti veličinom pa zajedno odredite koji je veći, a koji manji. Nakon toga riješite zadatke ispod.



MATEMATIKA – Što je isto, a što različito?

Pronađi što ne pripada nizu, gdje se krije različito. Na početku riješite zadatak, a nakon toga pokušajte u svojoj sobi pronaći dvije iste i dvije različite stvari. Uzmite i vi nekoliko predmeta pa vježbajte između dva predmeta jesu li isti ili različiti.



Koje su tvoje dužnosti u razredu, što ne smijemo raditi. Pročitajte učeniku pravila i pokažite sličice. Nakon toga pokušajte ispitati učenika što ne smije raditi pokazivanjem na sličicu.



IZVANNASTAVNA AKTIVNOST – Nova pjesmica

Našu ćemo novu izvannastavnu aktivnost započeti učenjem nove pjesmice. Jeste li spremni? Pjesmica se zove semafor. Znaš li je možda već od prije? Odslušaj pjesmicu na linku. Zatim pročitajte učeniku pjesmicu na glas. U trećem slušanju pustite glazbu i pratite prstićem učenika tekst. Nakon toga možda će učenik već znati određene riječi. Za prvi puta nije bitno znati pjesmicu napamet. Slušajte je koliko učenik želi.




HRVATSKI JEZIK – Opiši sliku









Posljednji zadatak za danas je vježbati opis slike. Pokušajte krenuti s pitanjem što vidiš na slici? Ako to ne ide, prstom pokažite na djevojčicu. Pričekajte da je učenik pokuša imenovati bez pitanja tko je to. Ako ne imenuje postavite pitanje tko je to. Pitajte učenika što djevojčica radi. Nakon toga ga pitajte što još vidiš. Ponovite postupak kao i u prvom dijelu. Učenik će možda na posljednjem pitanju što vidiš na slici shvatiti što od njega tražite. Nakon što ste opisali sliku pročitajte rečenice u nastavku.

U ŠKOLI

POGLEDAJ CRTEŽ. ŠTO VIDIŠ NA CRTEŽU? OPIŠI.



PROČITAJ REČENICE.

 JE U 	NA  JE 
 JE U 	U  SU 

10

